

ミノキシジル
ローション
5%「JG」

容器使用説明書
必ずお読みください。

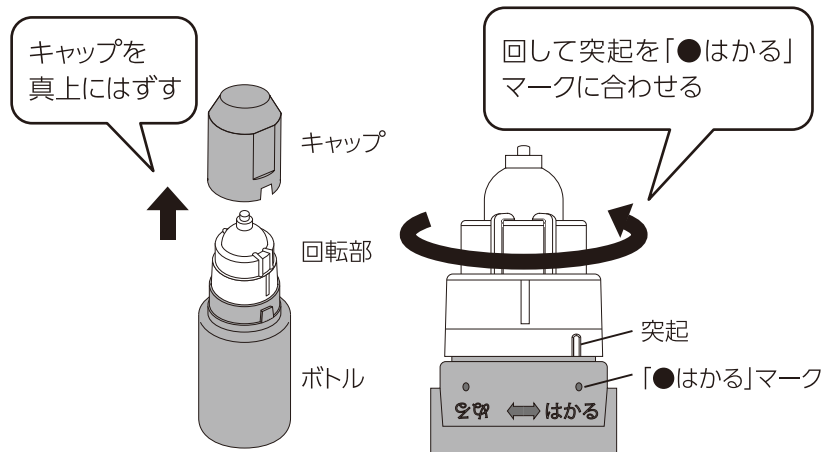
この「容器使用説明書」
を必ずお読みのうえ、
正しくお使いください。

容器の使用方法

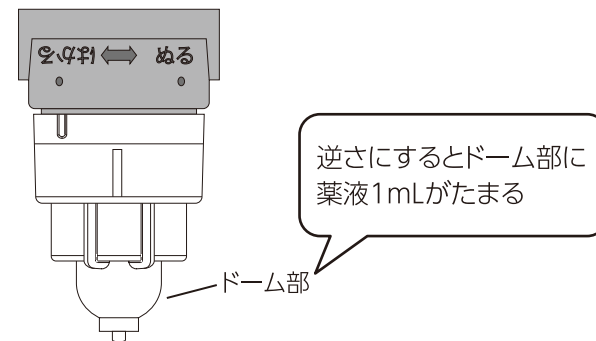
■塗布方法

1回の使用量(1mL)を以下1～5の方法で塗布してください。

- 1** ボトルを立ててキャップを真上にはずし、回転部を矢印の方向に回して突起を「●はかる」マークに合わせます。
注意：キャップを回したり、斜めにはずすと、故障の原因になります。
マークをこえて無理に回すと故障の原因になります。



- 2** ボトルが真下を向くよう逆さにします(2～3秒程度)。逆さにするとドーム部に薬液1mLがたまります。
注意：逆にした後ボトルを振らないでください。
薬液がたれる可能性があります。

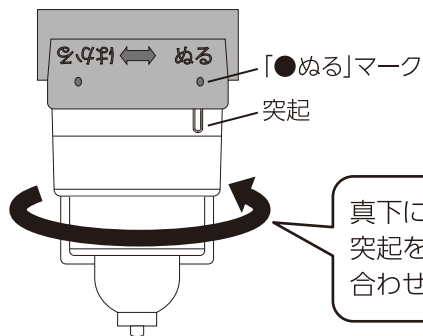


裏面の続きをご覧ください。

容器の使用方法

3 薬液がたまった後、ボトルを真下に向けたまま回転部を矢印の方向に回して、突起を「●ぬる」マークに合わせます。「●ぬる」マークに合わせることで、1回の使用量(1mL)が計量されます。

注意：マークをこえて無理に回すと故障の原因になります。



4 逆さのまま回転部の先端を頭皮に垂直に軽く押し当てると、薬液が出てきます。薬液が完全に出なくなるまで、髪の毛の薄い部分にトントンと1～2cm間隔で塗布してください(数十回)。

注意：必ず回転部の突起を「●ぬる」マークに合わせてから塗布してください。「●はかる」マークに合っているときは、回転部の先端が押しこめない仕様となっており、無理に塗布すると頭皮をきずつける可能性があります。



5 使用後は、回転部の突起を「●ぬる」マークに合わせたまま、キャップを閉めて保管してください。

注意：保管時、回転部の先端に白い結晶が付着することがありますが、製品の品質に問題はありません。結晶があらわれた場合は、ふきとってからお使いください。保管状態により、薬液が変色(微黄色)することがありますが、製品の品質に問題はありません。

(誤飲防止のため、回転部とボトルははずれにくくなっております)

※イラストはイメージです